

Schlafen wie im Luxushotel mit

TRAUMHAFT SCHÖNEN BETTEN



*Ein guter Tag
beginnt mit einer
guten Nacht.*

Katharina
Zander



ENRICO BETT

Das Bett Enrico vereint die natürliche Kraft und Schönheit von Massivholz mit modernen Akzenten. Die markante Maserung schafft eine warme, einladende Atmosphäre. Das Stoffkopfteil in Buffalo shale mit vertikalen Ziernähten ergänzt das Design harmonisch, während anthrazitfarbene Metallkufen Stabilität und urbanen Charme verleihen.
ca. 180 x 200 cm ab 999,-

B

Meyer & Zander

BETTEN FACHMARKT

**Probe-
liegen
erwünscht!**

bettenfachmarkt-nienburg.de

Südring 10 · 31582 Nienburg · 05021 / 99 33 899



Das Team im Bettenfachmarkt Nienburg freut sich auf ihren Besuch. Wir beraten Sie bei allen Fragen rund ums Schlafen. **Von links: Sabine Vogel, Claudia Lütgendorf, Katharina Zander und Viola Lechnitz.**

WIR SIND IHRE VERBÜNDETEN FÜR VERLÄSSLICH GUTEN SCHLAF

WIR SIND BETTEN-FACHHÄNDLER

„Mich bringt nichts mehr aus der Ruhe.“ Wer das von sich behaupten kann, schläft nachts sicher gut. Denn erholsame Nächte sind der Schlüssel für dauerhafte Ausgeglichenheit – in der Nacht und erst recht am Tag. Deswegen verhelfen wir unseren Kunden zu gesundem Schlaf. Ganz ohne Einschlaf-Geschichten.

Wir sind Betten-Fachhändler und unsere Aufgabe als Schlafberater beginnt mit: Zuhören. Im persönlichen Gespräch erfahren wir genau, wie unsere Kunden momentan durch die Nacht kommen. Was sie am entspannten Ein- und Durchschlafen hindert und wo sie blockiert sind. Körperliche Beschwerden? Hier werden wir hellhörig und schauen genauer hin. Vor allem bei Schmerzen: Wir sind überzeugt, dass sich jedes Leid an Rücken, Schulter, Nacken und Co. deutlich lindern lässt – mit dem passenden

Bettssystem, das perfekt mit dem Menschen harmoniert. Das sich jeden Abend an den Körper schmiegt wie eine vertraute Umarmung und dort stützt, wo es guttut.

Dafür analysieren wir, was einen geruhsamen Schlaf für Sie ausmacht. Um Ihr individuelles Schlafsystem zu finden, fragen wir genauer nach: Ihre liebste Schlafposition, die Verteilung des Liegedrucks, Statur, Gewicht, bevorzugte Härte und einiges mehr. Aus diesen Daten lesen wir Ihr individuelles Schlafprofil ab, das uns zu Ihrem perfekten Bett führt. Was nach Wissenschaft klingt, ist in Wirklichkeit unsere Leidenschaft. Denn wir sagen mit Überzeugung: Wir sind erst zufrieden, wenn Sie gut schlafen.

Wir sind Betten-Fachhändler – wir sind Ihre Verbündeten für verlässlich guten Schlaf.



DIE RÖWA MATRATZENSERIE

Tonnentaschenfederkern-Matratzen von Röwa sind echte Klassiker. Sie verbinden ein sanft nachschwingendes Liegegefühl mit den Erfordernissen der Ergonomie. punktelastischen 7-Zonen-Tonnentaschenfederkern-Matratzen der Serie Etera gibt es in 6 verschiedenen Matratzenaufbauten - für märchenhaft individuellen Komfort.

RÖWA
Die Bettenmacher

LIEGETEST-GUTSCHEIN
im Wert **150,- €**
Verrechnung möglich beim Neukauf eines Röwa Bettsystems mit Matratze

EINE AUSWAHL UNSERER PASSENDEN MATRATZEN



PORTLAND

7-Zonen-Tonnentaschenfederkern für punktelastische Körperunterstützung in stabiler Rahmenbauweise mit Sitzkante. Mehrzonen-Polsterung aus AirCon®-Cell-Schaum mit körpergerechter Oberflächenprofilierung. Integriertes Belüftungssystem mit Vertikal- und Horizontalbohrungen für optimale Klimafunktion. Matratzenhöhe mit Bezug ca. 20 cm.

[H1] [H2] [H3] ca. 90/100 x 200 cm statt 879,- **jetzt 829,-**



BOSTON

7-Zonen-Tonnentaschenfederkern, einzeln in Baumwolltaschen eingnäht, in stabiler Rahmenbauweise mit Sitzkante. Mehrzonen-Polsterung aus AirCon®-Cell-Schaum mit körpergerechter Oberflächenprofilierung. Progressiv punktelastische Körperunterstützung durch unterschiedlich feste Federn aus Spezialstahl für mehr Dynamik und längere Haltbarkeit. Integriertes Belüftungssystem mit Vertikal- und Horizontalbohrungen für optimale Klimafunktion. Matratzenhöhe mit Bezug ca. 23 cm.

[H1] [H2] [H3] [H4] ca. 90/100 x 200 cm statt 999,- **jetzt ab 949,-**

DER RÖWA

Hohe Liegestabilität mit optimaler Belüftung der Matratze durch stabile und zugleich hochelastische, mindestens siebenfach verleimte RÖWA-Doppelschwungleisten.

Rahmen aus massivem, handverlesenem Buchenholz aus nachhaltiger Forstwirtschaft unserer Region.

Klare, wasserabweisende Oberfläche mit hochwertigem, rein natürlichem und harzfreiem Bio-Holzschutz: „Leinöl-Firnis“.

ca. 90/100 x 200 cm

Nicht verstellbar statt 449,- **jetzt 419,-**

Kopf-, Rücken, Ober- und Unterschenkelbereich manuell verstellbar statt 949,- **jetzt 919,-**

M 2 Kabel Rücken- und Oberschenkelbereich separat motorisch verstellbar statt 1490,- **jetzt 1419,-**

Flexibel und präzise einstellbar:

- Im Becken- und Lordosebereich ist die Festigkeit in 3 Stufen einstellbar. Verstellzieher unter den Federleisten angebracht
- Hochelastische und langlebige Kunststoffelemente zur Lagerung der RÖWA-Doppelschwungleisten
- Automatische Schulteranpassung
- Ab N+ anpassbarer Kniebereich durch Längs- und Querverschiebung der Knieelemente






FRESH

Kaltschaummatratze

Ca. 18 cm hoher hochelastischer, atmungsaktiver 7-Zonen-Kaltschaumkern mit spannungsentlastender Oberflächesegmentierung für angenehme Druckentlastung, Querkanäle für besseren Luft- und Feuchtigkeitsaustausch, Doppeltuchbezug (60 % Polyester, 40 % Viskose) mit Sanitized® Hygiene, umlaufendes Klimaband für bessere Luftzirkulation.

[H2] [H3] [H4] ca. 90/100 x 200 cm statt 759,- jetzt 599,-




MED

Visco-Kaltschaummatratze

Luxusmatratze mit ca. 22 cm hohem 7-Zonen-Kombikern aus Kaltschaum und beidseitiger Viscoschaumpolsterung mit Wellnessprofilierung für einen hohen Liegekomfort, hautsympathischer Einnadel-Doppeltuch-Bezug (60 % Polyester, 40 % Viskose) mit Sanitized® Hygiene, umlaufendes Klimaband aus Abstandsgewirk.

[H2] [H3] ca. 90/100 x 200 cm statt 869,- jetzt 699,-



ELEGANCE

Kaltschaummatratze

20 cm hoher elastischer, langlebiger Kaltschaumkern, extrahohes Raumgewicht RG55. Spezielle eingearbeitete Schaumeinlagen für ergonomisches Liegeverhalten. 7-Zonen-Oberflächenprofilierung durch 3D-Schnitttechnologie. Bezug aus hautsympathischem Verbundstoff (60 % Polyester, 40 % Viskose) mit Sanitized® Hygiene, rundum mit Klimaband gearbeitet.

[H1] [H2] [H3] ca. 90/100 x 200 cm statt 999,- jetzt 799,-

DURA FLEX

Tellerrahmen

Der Tellerrahmen DURA FLEX ist besonders druckentlastend, hochwertige, 3-fach in der Härte einstellbare Federelemente.

- › Keine Druckpunkte mehr: Die Unterfederung verteilt den Druck ganzflächig.
- › Individuell einstellbar: Jedes Federelement im Lordosebereich lässt sich 3-fach in der Härte einstellen.
- › Gutes Schlafklima: Airlifter heben die Matratze leicht an und sorgen für gesunde Unterlüftung.
- › Luxuriöse Verstellvarianten, z. B. 2-motorig, für noch mehr Komfort

ca. 90/100 x 200 cm

Nicht verstellbar
Kopf- und Fußteil manuell verstellbar
2-motorig verstellbar mit Kabel-Fernbedienung


statt 629,- jetzt 499,-
statt 829,- jetzt 599,-
statt 1489,- jetzt 1199,-



DURA FLEX MOT2

DURA FLEX nicht verstellbar

3-stufige Härteverstellung im Lordosebereich



CHICAGO Boxspringbett

DIE VIELSEITIG KOMBINIERBARE BOXSPRING-KOLLEKTION

CHICAGO

Boxspringbett

Boxspringbett in der Größe 180 x 200 cm bestehend aus gepolstertem Kopfteil CHICAGO, zwei 26 cm hohen Taschenfederkern-Unterfederungen mit schwebendem Fuß, zwei mit Möbelstoff bezogenen 7-Zonen-Tonnen-Taschenfederkernmatratzen mit 500 Federn (bei 100 x 200 cm) und einem softigen, 5 cm hohen durchgängigen Komfortschaum-Topper.

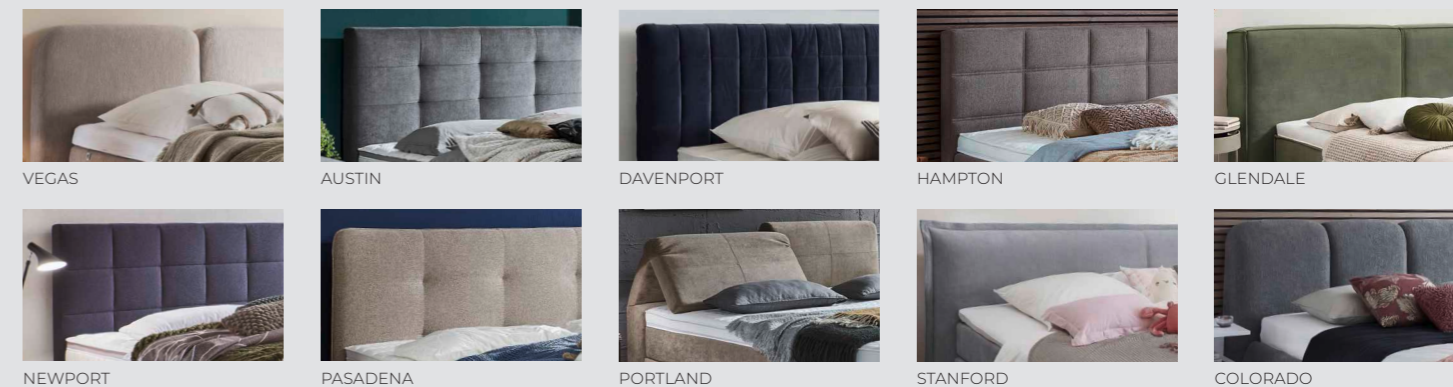
ca. 140 x 200 cm ab 1399,-
ca. 180 x 200 cm ab 1899,-



KOPFTEIL-VARIANTEN

Kopfteile in 12 verschiedenen Ausführungen mit variablen Höhen und Breiten, Unterfederungen mit 500er oder 1000er Taschenfederkern in starr oder mit Motor, 7-Zonen-Taschenfederkern-Matratzen mit 500 oder 1000 Federn in 4 Härtegraden. Eine große Auswahl an modernen Bezügen, Stoffen, Füßen und Toppert. Kombinieren Sie Ihr Bett zu einer individuellen Trauminsel.

Gerne planen wir mit Ihnen zusammen Ihr Traumbett.



Kopfteile teilweise gegen Mehrpreis erhältlich.

Komfort-Stollenbett mit Polsterkopfteil

Echtholz furniert Wildeiche mit Absetzungen Lack Taupe, Kopfteilstoff LINERO grau, Stollenfußteil, Kopfteilhöhe ca. 98,1 cm, Bettseitenhöhe ca. 42 cm, Rahmenaufgabe 4-fach höhenverstellbar, mit LED-Flexleuchten inkl. USB-Anschluss.

Liegefläche
ca. 120 x 200 cm **1199,-**

Nachttisch-Hängekonsole

Mit Schublade und Paneelaufsatz mit Glasboden.

B 60 x H 62 x T 46 cm **479,-**



OPTIMALE FUNKTIONALITÄT

Betten für heute, morgen und übermorgen.

Mühevoll aufstehen aus dem zu niedrigen Bett ist mit der Kirchner Höhenverstellung um bis zu 25 cm kein Thema mehr.

Höhenverstellung für:

- › Ihre individuelle Ein- und Ausstiegshöhe
- › optimale Unterstützung beim Aufstehen
- › bequeme und ergonomische Sitz- und Liegeposition
- › deutliche Erleichterung beim Neubeziehen und allen anderen anfallenden Arbeiten rund ums Bett
- › professionelle Handhabbarkeit in eventuellen Pflegesituationen



DELTA COMFORT-V Vielfalt für mehr Individualität.

Kompromisslos gestalten mit unzähligen Möglichkeiten: Einzel- und Doppelbetten bis zu einer Breite von 200 x 200 cm mit Funktionen wie Bettschubkästen, Unterflurbeleuchtung mit Bewegungsmelder und vieles mehr. Zusätzlich 4-fache Höhenverstellung je Liegefläche. Passende Beimöbel für alle Bettseitenhöhen. Ein umfangreiches Schranksystem rundet dieses exklusive Komfort-Schlafraumprogramm ab. Diese Komfort-Betten sind in Kernbuche Echtholz Furnier, Wildeiche Furnier oder Lack Weiß mit oder ohne Absetzungen erhältlich.



Komfort-Schwebbett

mit Bettkasten, Kernbuche Echtholz furniert, mit Bogenkopfteil, hohes schwebendes Fußteil, Kopfteilhöhe ca. 91,6 cm, Bettseitenhöhe ca. 42 cm, Rahmenaufgabe 4-fach höhenverstellbar, Bettschubkästen für Einzelbetten rechts, Blende ca. 20 cm vom Fußteil zurückspringend.

Liegefläche
ca. 100 x 200 cm **1199,-**

Nachtschrank



Kernbuche Echtholz furniert, mit 2 Schubladen, Paneelaufsatz inkl. Glasboden, LED-Glasbodenbeleuchtung.

ca. B 60 x
H 78,5 x T 46 cm **649,-**

Kombinieren Sie Ihr Wunschbett aus

- verschiedenen Oberflächen: Kernbuche, Wildeiche, Lack Weiß mit und ohne Absetzungen
- 3 Korpusfarben
- 5 Frontfarben
- 5 Kopfteilvarianten
- In vielen Liegeflächen-Größen: Breite: von 90 bis zu 200 cm, Länge 190 - 200 - 210 - 220 cm
- 4 Fußteilvarianten
- 4 Bettseitenhöhen
- 2 Bettsockel-Varianten
- Viele zusätzliche Optionen: Bettschubkästen, Unterflurbeleuchtung mit Bewegungsmelder, 4-fache Höhenverstellung je Liegefläche
- umfangreiches Schranksystem

Alle Preise ohne Bettzeug, ohne Matratze, ohne Lattenrost, ohne Nachtkonsole, ohne Dekoration. Andere Größen und umfangreiches Beimöbelprogramm auf Anfrage.



ZUKUNFTSSICHER, INDIVIDUELL, HÖHENVERSTELLBAR

Kombinieren Sie Ihr Wunschbett:

- › Holzarten Massivholz Buche, Kernbuche (s. Abb.), Eiche Natur, Wildeiche und Nussbaum stehen zur Wahl
- › Massivholzfüße auf Edelstahlplatte oder Rollen als komplett fahrbare Version
- › integriertes Kirchner Liftsystem für stufenlose Höhenverstellung
- › vier Liegeflächen individuell für Ihren Bedarf kombinierbar
- › Matratzen – wählen Sie zwischen zwei hochwertigen Modellen
- › Unterbettbeleuchtung an einer Bettseite und fußseitig
- › verschiebbarer Nachttisch „Modus“, Kernbuche massiv, Schublade Front Color Weiß
- › 3-fach LED-Nachttischleuchte und 2-fach USB-Buchse
- › pro Bett – getrennte Funkfernbedienungen für Bettverstellung und Beleuchtung
- › verschiedene Holz- oder Polsterkopfteile

Luxus-Komfort-Stollenbett in Luxushöhe

Lack Weiß, mit Stollenkopfteil, Stollenfußteil hoch, Kopfteilhöhe ca. 87 cm, Bettseitenhöhe ca. 48,4 cm, Rahmenaufgabe 4-fach höhenverstellbar.

ca. 100 x 200 cm **999,-**

Nachtschrank

In Lack Weiß, mit 3 Schubladen, inkl. Paneelaufsatz mit Glasboden und LED-Glasbodenbeleuchtung.

ca. B 60 x H 85 x T 46 cm **749,-**





TEMPUR® – Pioniere des Schlafes, seit 1991

Unsere Geburtstagsparty.
Ihr Fest zum Sparen.

MINDESTENS
35 %
RABATT AUF
TEMPUR FORM™

TEMPUR FORM™ Bett
Liegefläche 180 × 200 cm
ohne Matratzen & Rahmen
UVP ~~1.798 €~~ **1.149 €**

TEMPUR FORM™ Plus
Matratze
90 × 200 × 25 cm
UVP ~~1.398 €~~ **899 €**



TEMPUR FORM™
Systemrahmen 500
starr, 90 × 200 cm
UVP ~~498 €~~ **319 €**

Aktion gültig bis 30.06.2026 | Nicht mit anderen Aktionen kombinierbar.
TEMPUR® Schlafkissen sind von der Aktion ausgenommen.

B

„Kaufen Sie kein Bett,
bevor Sie nicht bei uns waren!“

Öffnungszeiten
Mo. - Fr.: 10.00 - 19.00 Uhr • Sa.: 10.00 - 16.00 Uhr

Meyer & Zander

BETTEN FACHMARKT

Meyer und Zander GmbH
Nienburg
Südring 10
31582 Nienburg
Telefon: 05021 / 99 33 899

bettenfachmarkt-nienburg.de

GUTES SCHLAFEN

Wir bringen Sie zum träumen!

- Einmalig**
unser Preis-/Leistungsverhältnis
- Persönlich**
unsere individuelle und stilichere Beratung
- Exklusive Kollektionen**
unsere Schlaf- und Einrichtungstrends
- Zuverlässig**
unser Liefer-/Montageservice und hausgener Kundendienst
- Garantiert**
unser Anspruch auf Wertigkeit und Qualität mit Gütepass

Gemeinsam stark – zu Ihrem Vorteil! Attraktive Preise durch Einkauf mit über 2.000 Fachhändlern in Europa.