


Funktionen und Tipps



Einfach. Schnell. Informiert.



Wir freuen uns sehr, dass Sie sich für die digitale Ausgabe Ihrer Tageszeitung entschieden haben.

Mit dieser Broschüre möchten wir Ihnen den Einstieg mit unserem ePaper erleichtern und Ihnen einen schnellen Überblick über alle Funktionen und Extras bieten.

Lesen Sie Ihre Tageszeitung bequem auf dem Tablet, Smartphone oder am PC. Einfach, praktisch, überall.

Wir wünschen Ihnen viel Freude mit dem ePaper!



Registrierung

Seite 4 – 7



**ePaper auf dem
Computer**

Seite 8 – 17



**ePaper auf dem
Tablet oder
Smartphone**

Seite 18 – 37

2

Hier gehts zum ePaper
Gedrucktes ist out. Jetzt digital lesen.

[Jetzt informieren](#)

Print ist cool
Digital ist quatsch. Papier ist top!

[Jetzt informieren](#)

Sie befinden sich hier: MK-Serviceportal / Abonnement

Unsere Angebote im Überblick

Probe lesen - Digital oder Print

Lesen Sie jetzt Ihre regionale Tageszeitung gratis!
Print & digital zwei Wochen oder nur digital vier Wochen testen!

[Jetzt bestellen](#)

Print-Abo

MK ePaper

Lesen Sie die Zeitung wann und wo Sie möchten mit MK ePaper – Ihre digitale Tageszeitung.

[Mehr Infos](#)

3

Prämien-Abo

Abo abschließen über mk-epaper.de

- 1 Wählen Sie einen aktuellen Browser (z.B. Google Chrome, Mozilla Firefox, etc.) und geben sie folgende URL ein **mk-epaper.de**
- 2 Wählen Sie auf der linken Seite beim ePaper **Jetzt informieren** (Siehe Punkt 2 bei Abbildung auf Seite 4).
- 3 Bei „Unsere Angebote im Überblick“ gelangen Sie über „Mehr Infos“ zur Bestellseite (siehe Punkt 3 bei Abbildung auf Seite 4).

Sie sind noch kein Leser der gedruckten Ausgabe und möchten das ePaper abonnieren?

- 1 Wählen Sie die Option **Ich bin Neukunde**, suchen Sie Ihr Extra aus und gehen sie am Ende der Seite auf **weiter**. Geben Sie ihre **persönlichen Daten** ein.
- 2 Nachdem Sie Ihre Bestellung bestätigt haben, erhalten Sie eine E-Mail. **Folgen Sie dann dem darin enthaltenen Link.**

Sie lesen bereits die gedruckte Printausgabe und möchte ein ePaper dazubuchen?

- 1 Wählen Sie die Option **Ich bin bereits Abokunde**, suchen Sie Ihr Extra aus und gehen Sie am Ende der Seite auf **weiter**. Füllen Sie Ihre **persönlichen Daten** aus.
- 2 Nachdem Sie Ihre Bestellung bestätigt haben, erhalten Sie eine E-Mail. **Folgen Sie dann dem darin enthaltenen Link.**



Erstellen Sie sich Ihren meinabo.mk-elona.de Zugang

Herr	
Vorname	Nachname
E-Mail eingeben	E-Mail wiederholen

☐ Ich habe die Allgemeinen Geschäftsbedingungen, die Widerrufsbelehrung und die Hinweise zum Datenschutz gelesen und erkläre mich mit Ihnen einverstanden.

Ich bin damit einverstanden, dass ich über weitere interessante Print- und Online-Angebote der Mediengruppe-Kreiszeitung (Kreiszeitung Verlagsgesellschaft mbH & Co. KG) bis auf Widerruf informiert werde

☐ Bitte informieren Sie mich per E-Mail

Hinweis: Der Nutzung meiner Daten für Werbezwecke kann ich jederzeit beim Verlag (vertrieb@kreiszeitung.de) widersprechen.

ZUGANG ERSTELLEN


Registrierung über meinabo.mk-elona.de

- 1 Um Ihre digitale Ausgabe lesen und alle Vorteile von Mein Abo nutzen zu können, folgen Sie bitte dem Link „**Jetzt registrieren**“ in der E-Mail mit Betreff: Ihr Abonnement - Online-Registrierungsdaten.
- 2 Bitte geben Sie den **Registrierungscode** und Ihre Kundennummer aus der E-Mail ein.
- 3 Anschließend bekomme Sie eine E-Mail, in der ein Button **Bestellung abschließen** enthalten ist. Vergeben Sie sich im darauffolgenden Fenster ein **Passwort**.
- 4 War die Registrierung erfolgreich, erhalten Sie eine Bestätigungsmail.

lesen.mk-elona.de



ePaper auf Laptop und PC



**Sie möchten das ePaper
auf einem größeren
Bildschirm lesen?**

Kein Problem – lesen Sie einfach
auf Ihrem PC oder Laptop.

Hier können Sie alle Funktionen
und Vorteile nutzen.

ePaper auf Laptop und PC



-
- 1 Wählen Sie einen aktuellen Browser (z.B. Google Chrome, Mozilla Firefox, etc.) und gehen Sie auf das Leseportal **lesen.mk-elona.de**

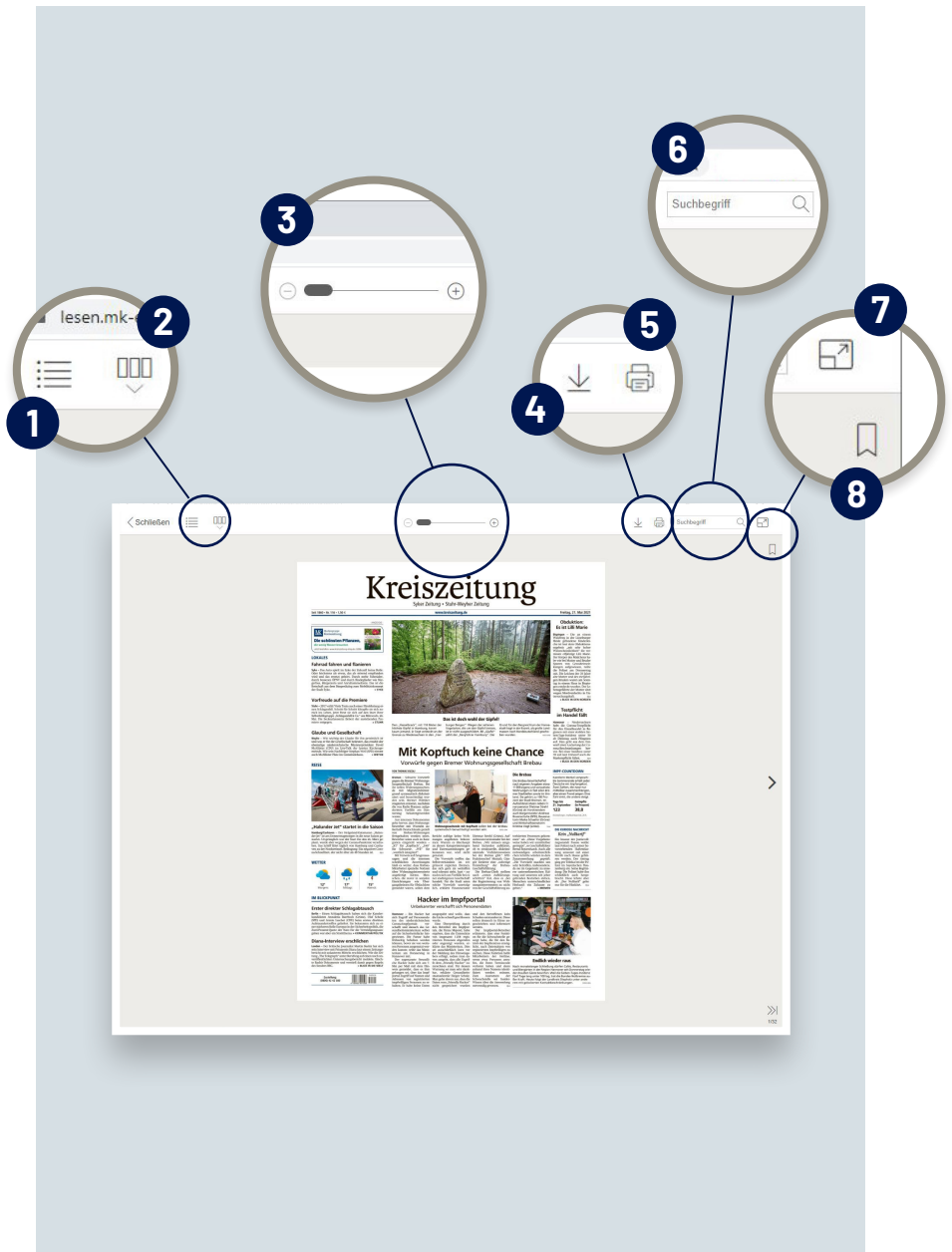
Hier finden Sie die sieben aktuellsten Ausgaben sowie dazugehörige Magazine und Prospekte.





- 2 Als **ePaper-Abonnent** loggen Sie sich mit Ihrem Zugangsdaten ein.

- 3 Sollten Sie Ihr Passwort nicht mehr kennen, verwenden Sie die „Passwort vergessen“-Funktion.

- 4 Wählen Sie den gewünschten Erscheinungstag aus.
Mit einem Klick auf die Titelseite öffnet sich Ihre digitale Ausgabe

Die Zeitungsansicht auf Laptop



- 1**  **Seitenübersicht**
Zeigt Ihnen alle Seiten der Ausgabe im Überblick.
Durch Anklicken einer bestimmten Seite wird Ihnen diese automatisch angezeigt.
- 2**  **Ressortübersicht**
Zeigt die einzelnen Ressorts Ihrer Zeitung an.
Durch Anklicken eines Ressorts wird Ihnen dieses automatisch angezeigt.
- 3**  **Zoom**
Vergrößern oder verkleinern Sie die Ansicht durch Klick auf die jeweiligen Regler. Alternativ können Sie auch mit Mausrad die Vergrößerung anpassen.
- 4**  **Download**
Laden Sie sich einzelne Seiten oder die komplette Ausgabe als PDF herunter.
- 5**  **Drucken**
Wenn Ihr Computer mit einem Drucker verbunden ist, können Sie sich die angezeigte Seite ausdrucken.
- 6**  **Suche**
Durchsuchen Sie die Ausgabe nach Stichworten.
- 7**  **Vollbildmodus**
Vergrößern Sie das ePaper auf die gesamte Bildschirmgröße.
- 8**  **Lesezeichen**
Setzen Sie Lesezeichen für Seiten, die Sie sich merken wollen. Durch nochmaliges Anklicken des Lesezeichens wird dieses wieder entfärbt und das Lesezeichen gelöscht.

Die Artikel-Ansicht auf Laptop u



Wenn Sie in der Zeitungsansicht einen grau hinterlegten Artikel anklicken, öffnet sich die Artikelansicht.

1



Textgröße

Ermöglicht es Ihnen die Textgröße stufenweise zu vergrößern oder zu verkleinern, so dass das Lesen für Sie angenehm ist.

2



Lesezeichen

Setzen Sie Lesezeichen für Artikel, die Sie sich merken möchten. Wenn Sie das Lesezeichen-Symbol noch einmal anklicken, entfärbt es sich und das Lesezeichen ist wieder gelöscht.

3



Drucken

Wenn Ihr Endgerät mit einem Drucker verbunden ist, können Sie einzelne Artikel ausdrucken.

4

GALERIE  2

Galerie

Alle Fotos aus einem Artikel werden Ihnen hier gesammelt angezeigt.

Mein Archiv auf Laptop und PC

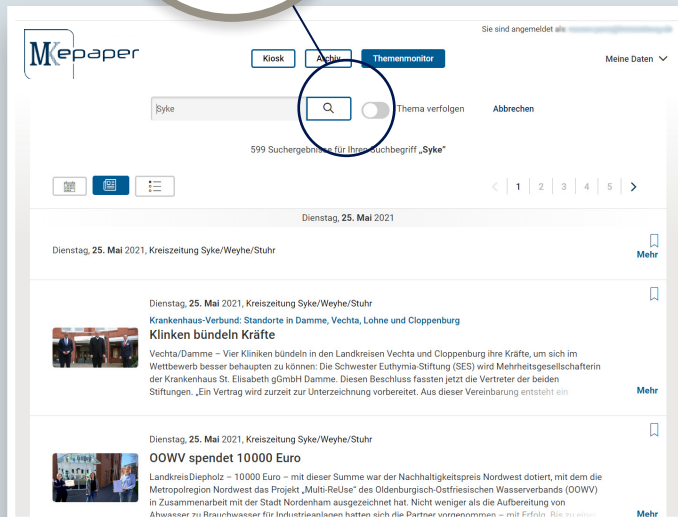
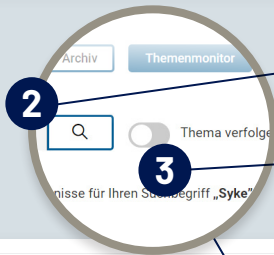
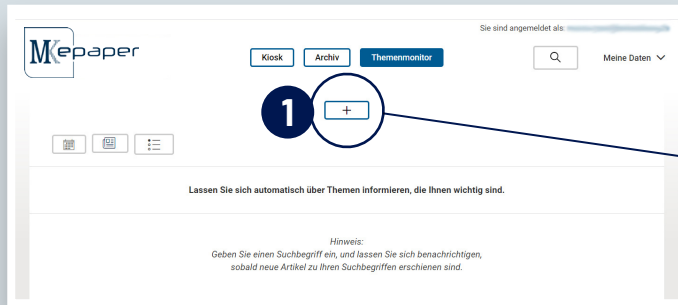


Das Archiv ist Ihre persönliche Bibliothek.

Hier finden Sie Ihre verfügbaren **Zeitungsausgaben** und **Beilagen**, aber auch alle gespeicherten **Lesezeichen**.


- Im Archiv werden Ihnen alle verfügbaren Ausgaben Ihres Abonnements angezeigt.
- Sie haben Zugriff auf die Ausgaben der letzten 30 Tage.
- Durch Klick auf eine Titelseite oder ein Lesezeichen wird die zugehörige Ausgabe geöffnet.

Mein Themenmonitor auf Laptop



Dieser Suchagent ermöglicht es Ihnen, Suchbegriffe zu definieren und sich künftig informieren zu lassen, wenn Ausgaben den Begriff enthalten.


1

Wählen Sie „Mein Themenmonitor“ und dort dieses Symbol aus: 


2

Geben Sie Ihren Suchbegriff ein. Sobald Sie auf die Lupe klicken, werden Ihnen alle aktuell verfügbaren Artikel zu Ihrem Stichwort angezeigt.

3

Wenn Sie künftig auch informiert werden möchten, tippen Sie diesen Button  damit Ihr Thema in den Themenmonitor übernommen wird.


Zukünftig werden Sie über Treffer mit einer Zahl neben „Mein Themenmonitor“ informiert.

Sollte Sie ein Suchbegriff einmal nicht mehr interessieren, klicken Sie auf den Suchbegriff. Sie haben dann die Möglichkeit, ihn zu deaktivieren(grauer Status)  oder zu löschen.

Die globale Suche auf Laptop und



Mit der globalen Suche können Sie alle verfügbaren Ausgaben nach wichtigen Themen durchsuchen – so verpassen Sie sicher nichts!

- Die globale Suche erreichen Sie über die Suchlupe rechts oben im Zeitungskiosk.
- Geben Sie nun Ihren Suchbegriff ein und bestätigen Sie Ihre Suche mit dem Lupen-Symbol.
- In der Suchergebnisliste können Sie Artikel mit einem Lesezeichen versehen.
- Durch Antippen öffnen Sie den Artikel oder Ausgabe separat kaufen.
- Wichtige Suchbegriffe können Sie mit dem folgenden Symbol zu Ihrem Themenmonitor hinzufügen: 



Sofort gefunden. Schnell installiert.

Die ePaper App finden Sie im App Store von Apple
und im Google Play Store.



Einfach. Praktisch. Überall.

- ✓ **Offline lesen**
Einmal heruntergeladen, können Sie von jedem Ort auf Ihre Ausgabe zugreifen.
- ✓ **Speichern**
Einzelne Seiten oder ganze Ausgaben können gespeichert werden.
- ✓ **Funktional**
Rätsellösen direkt im ePaper, Lesezeichen setzen oder nach Stichworten suchen.
- ✓ **Vorlesefunktion**
Artikel einfach vorlesen lassen.
- ✓ **Schriftgröße**
Schriftgröße individuell anpassen.
- ✓ **Am Vorabend schon informiert**
Schon am Vorabend die aktuelle Ausgabe von morgen lesen.

Die MK ePaper-App **installieren**

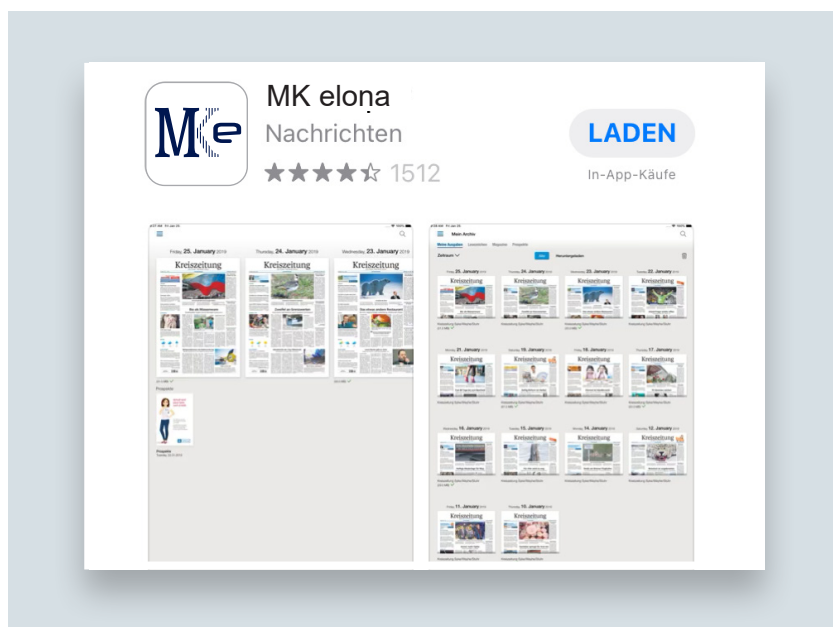
Sie haben ein Apple-Gerät?

➤ Öffnen Sie den **App Store**  und tippen Sie auf die **Lupe**.

➤ Geben Sie „MK elona“ in das Suchfeld ein.



➤ Die App wird Ihnen in der Ergebnisliste angezeigt.
Tippen Sie auf „LADEN“ und folgen Sie den Anweisungen.
Das Herunterladen der App ist kostenfrei.



➤ Öffnen Sie die App, sobald sie vollständig heruntergeladen wurde.

Sie haben ein Android-Gerät?

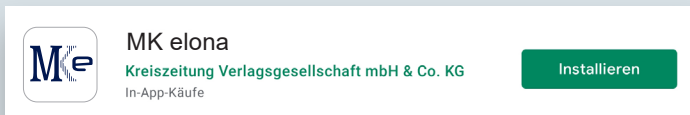
- Öffnen Sie den **Play Store**.



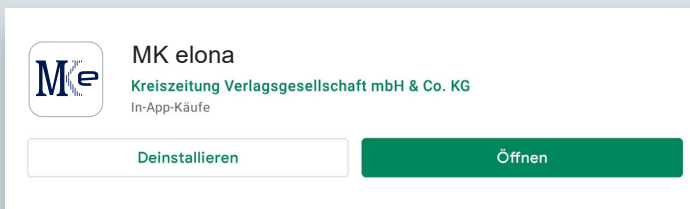
- Geben Sie „MK elona“ in das Suchfeld ein.

- Die App wird Ihnen in der Ergebnisliste angezeigt.
Tippen Sie auf „Installieren“ und folgen Sie den Anweisungen.
Das Herunterladen der App ist kostenfrei möglich.



- Sobald die App vollständig heruntergeladen wurde, erscheint der „Öffnen“-Knopf. Drücken Sie diesen, um die App zu starten.



Erste Schritte in der App auf Sm

App Store 13:19

Mepaper

Herzlich willkommen!

Bitte melden Sie sich mit Ihren Zugangsdaten an.

Benutzername / E-Mail-Adresse

Passwort

Jetzt anmelden

Passwort vergessen

Weiter ohne Anmeldung >

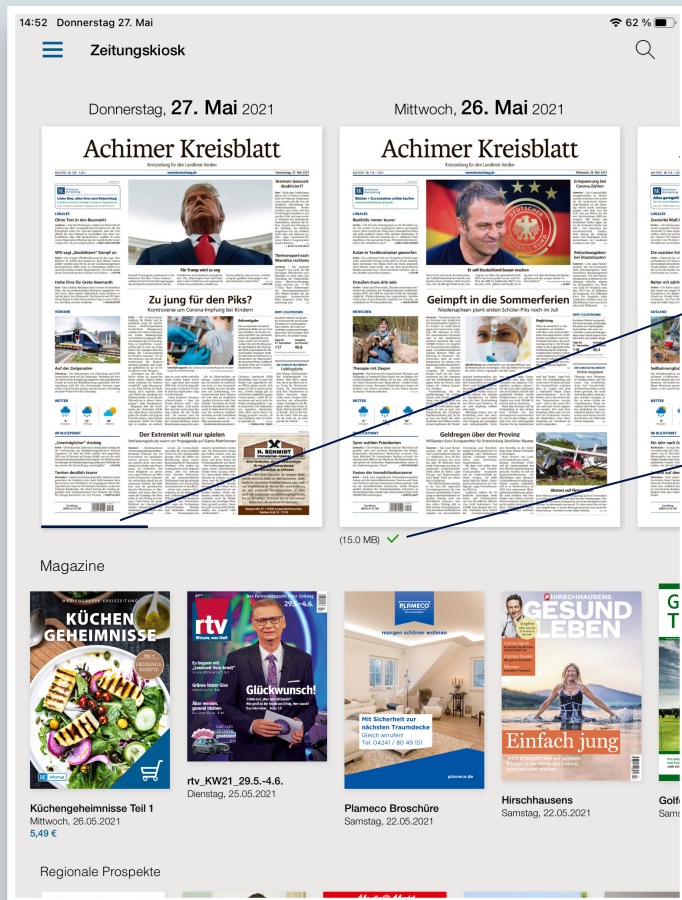
artphone und Tablet

Beim ersten Öffnen werden Sie Schritt für Schritt durch die App geführt.

- Als **ePaper Abonnent** melden Sie sich mit Ihren Anmeldedaten an.
- Wenn Sie Ihr Passwort nicht mehr kennen, tippen Sie auf „Passwort vergessen“.
- **Voraussetzung** ist, dass Sie sich zuvor über meinabo.mk-elona.de registriert und erfolgreich ein Abo abgeschlossen haben.

Möchten Sie sich darüber hinaus über unsere Angebote informieren, besuchen Sie unsere Webseite mk-epaper.de

Der Zeitungskiosk auf Smartphone



Im Zeitungskiosk werden Ihnen die sieben aktuellsten Ausgaben Ihrer Tageszeitung angezeigt.

- Durch Antippen der gewünschten Ausgabe laden Sie diese herunter.
- Den **Fortschritt des Downloads** sehen Sie am Balken unter der gewählten Ausgabe. Sobald Ihre Ausgabe heruntergeladen wurde, öffnet sie sich automatisch.
- Bereits **heruntergeladene Ausgaben** erkennen Sie an dem blauen Haken unter der Titelseite.
- Im unteren Bereich werden Ihnen Magazine und Prospekte angezeigt.



Sollte beim Antippen der gewünschten Ausgabe ein Kaufdialog erscheinen, obwohl Sie ein gültiges Abonnement haben, prüfen Sie bitte, ob Sie in der App angemeldet sind.

Die Zeitungsansicht auf Smartp

1

2

3

4

5

6

14:30

< ☰ ☑

🖨 ✂ 📌 🔍

Kreiszeitung

Syker Zeitung • Syke-Weyher Zeitung

10.07.2021 • Nr. 139 • 1,50 €

www.kreiszeitung.de

Mittwoch, 10. Juli 2021

Entspannung bei Corona-Zahlen

Neuer: Das Coronavirus-Epidemie-Geschehen in Syke-Weyher ist in der letzten Woche deutlich entspannter. Die Zahlen der Neuinfektionen sind auf einen Wert von 10 gesunken. Das bedeutet, dass die Infektionskette unterbrochen ist. Die Gesundheitsbehörde empfiehlt, die Maßnahmen zu lockern. Die Syker Zeitung berichtet, dass die Bürger sich freuen, dass die Lage sich entspannt. Die Zeitung fordert, dass die Maßnahmen weiter gelockert werden, um die Wirtschaft zu unterstützen. Die Zeitung berichtet, dass die Bürger sich freuen, dass die Lage sich entspannt. Die Zeitung fordert, dass die Maßnahmen weiter gelockert werden, um die Wirtschaft zu unterstützen.

Freud und Leid im Altdorf Gessel

Am Freitag, 9. Juli, fand im Altdorf Gessel ein Fest statt. Die Bürger haben sich zum Grillen und zum Feiern getroffen. Die Veranstaltung wurde von der Gemeinde organisiert. Die Bürger haben sich sehr freuen, dass sie sich wieder treffen können. Die Veranstaltung war ein großer Erfolg. Die Bürger haben sich sehr freuen, dass sie sich wieder treffen können. Die Veranstaltung war ein großer Erfolg.

Einkauf ersleicht

Die Einkaufspreise für Lebensmittel sind in der letzten Woche gesunken. Die Bürger können sich freuen, dass die Preise gesunken sind. Die Einkaufspreise für Lebensmittel sind in der letzten Woche gesunken. Die Bürger können sich freuen, dass die Preise gesunken sind.

Open Air auf dem Marktplatz

Am Freitag, 9. Juli, fand auf dem Marktplatz ein Open Air Konzert statt. Die Bürger haben sich zum Grillen und zum Feiern getroffen. Die Veranstaltung wurde von der Gemeinde organisiert. Die Bürger haben sich sehr freuen, dass sie sich wieder treffen können. Die Veranstaltung war ein großer Erfolg.

Geimpft in die Sommerferien

Niedersachsen plant ersten Schüler-Piks noch im Juli. Die Schüler werden in den Sommerferien geimpft. Die Schüler werden in den Sommerferien geimpft. Die Schüler werden in den Sommerferien geimpft.

Therapie mit Ziegen

Die Therapie mit Ziegen ist eine neue Methode, um die psychische Gesundheit zu verbessern. Die Therapie mit Ziegen ist eine neue Methode, um die psychische Gesundheit zu verbessern. Die Therapie mit Ziegen ist eine neue Methode, um die psychische Gesundheit zu verbessern.

Wetter

Die Wettervorhersage für die nächsten Tage ist如下: Heute: 15°C bis 20°C, morgen: 18°C bis 22°C, übermorgen: 20°C bis 25°C. Die Wettervorhersage für die nächsten Tage ist如下: Heute: 15°C bis 20°C, morgen: 18°C bis 22°C, übermorgen: 20°C bis 25°C.

Im Blickpunkt

Syker wählen Präsidenten

Am Freitag, 9. Juli, fand in Syke eine Wahl zum Präsidenten statt. Die Bürger haben sich zum Wählen getroffen. Die Wahl wurde von der Gemeinde organisiert. Die Bürger haben sich sehr freuen, dass sie sich wieder treffen können. Die Wahl war ein großer Erfolg.

Fusion der Immobilienkonzerne

Die Immobilienkonzerne A und B haben sich fusioniert. Die neue Konzerne wird als C bezeichnet. Die neue Konzerne wird als C bezeichnet. Die neue Konzerne wird als C bezeichnet.

Geldregen über der Provinz

Millionen Euro Engagement für Entwicklung ländlicher Räume. Die Regierung hat beschlossen, Millionen Euro für die Entwicklung ländlicher Räume zu spenden. Die Regierung hat beschlossen, Millionen Euro für die Entwicklung ländlicher Räume zu spenden. Die Regierung hat beschlossen, Millionen Euro für die Entwicklung ländlicher Räume zu spenden.

Absturz auf Filmendach

Ein Flugzeug ist auf ein Filmendach gestürzt. Die Piloten sind verletzt. Die Piloten sind verletzt. Die Piloten sind verletzt.

Phone und Tablet

- 1**



Ressortübersicht

Zeigt die einzelnen Ressorts Ihrer Zeitung an.
Einfach antippen und Sie kommen zum entsprechenden Ressort.
- 2**



Seitenübersicht

Zeigt Ihnen alle Seiten der Ausgabe im Überblick.
Durch Antippen einer bestimmten Seite wird Ihnen diese angezeigt.
- 3**



Drucken

Wenn Ihr Endgerät mit einem Drucker verbunden ist, können Sie die angezeigte Seite ausdrucken.
- 4**



Ausschneiden

Schneiden Sie Artikel mit dem Rechteck-Werkzeug aus oder nutzen Sie das Freihand-Werkzeug.
Im Anschluss können Sie den ausgeschnittenen Artikel als Lesezeichen speichern oder kopieren und extern speichern oder versenden.
- 5**



Lesezeichen

Setzen Sie Lesezeichen für ganze Seiten, die Sie sich merken wollen. Wenn Sie das Lesezeichen-Symbol noch einmal anklicken, entfärbt es sich und das Lesezeichen ist wieder gelöscht.
- 6**








Suche

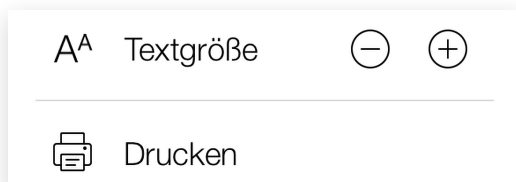
Suchen Sie innerhalb Ihrer Ausgabe nach Stichworten.

Die Artikel-Ansicht auf Smartphone

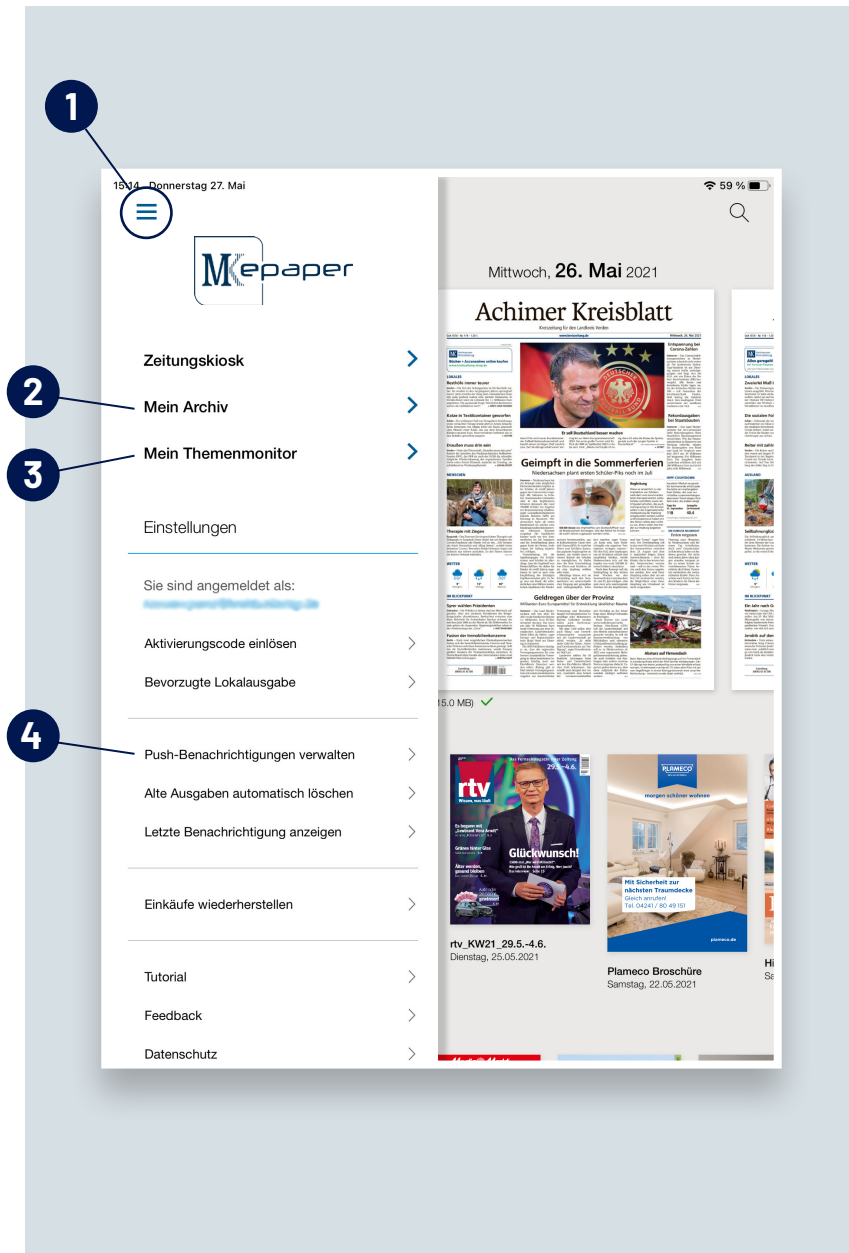



Phone und Tablet

- 1**  **Artikelübersicht**
Lassen Sie sich alle Artikel dieses Ressorts anzeigen.
- 2**  **Vorlesefunktion**
Durch Antippen erscheint am unteren Ende des Bildschirms eine Schaltfläche und der angezeigte Artikel wird Ihnen vorgelesen.
Wenn Sie die Schaltfläche vergrößern, können Sie weitere Funktionen der Vorlesefunktion sehen: Stopp und Vorlesegeschwindigkeit.
- 3**  **Lesezeichen**
Setzen Sie Lesezeichen für Seiten, die Sie sich merken wollen. Durch nochmaliges Anklicken des Lesezeichens wird dieses wieder entfärbt und das Lesezeichen gelöscht.
- 4**  **Artikel senden per E-Mail**
Hier haben Sie die Möglichkeit den Artikel per E-Mail zu versenden.
- 5**  **Weitere Funktionen**
Textgröße einstellen
Artikel drucken

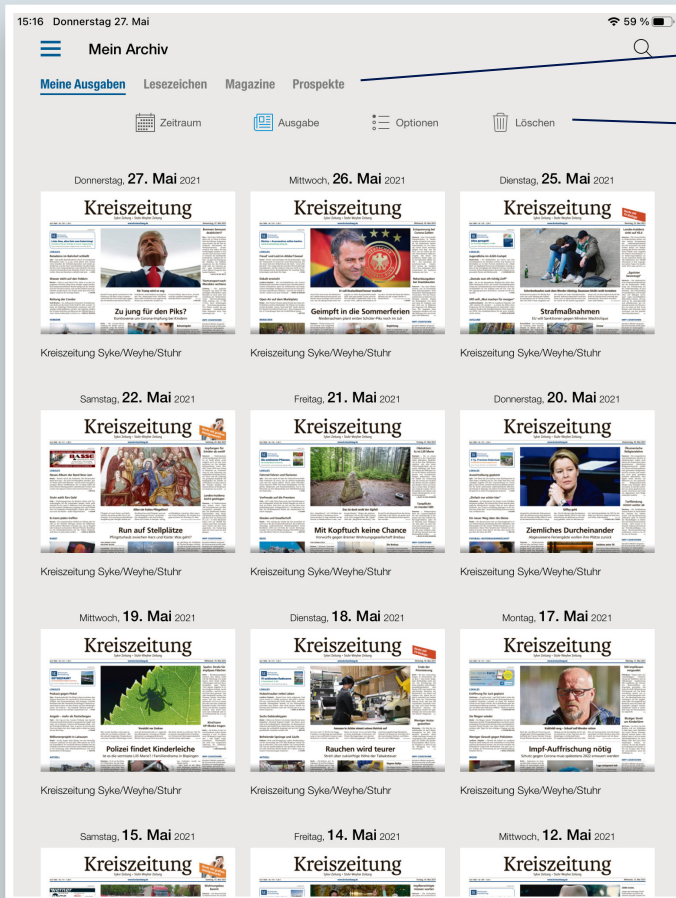


Das Menü auf Smartphone und Tablet



- 1** **Das Menü**
rufen Sie über dieses Symbol  auf.
- 2** **Mein Archiv**
Beschreibung auf Seite 19.
- 3** **Mein Themenmonitor**
Beschreibung auf Seite 21.
- 4** **Push-Benachrichtigungen verwalten**
Beschreibung auf Seite 23.

Mein Archiv auf Smartphone und

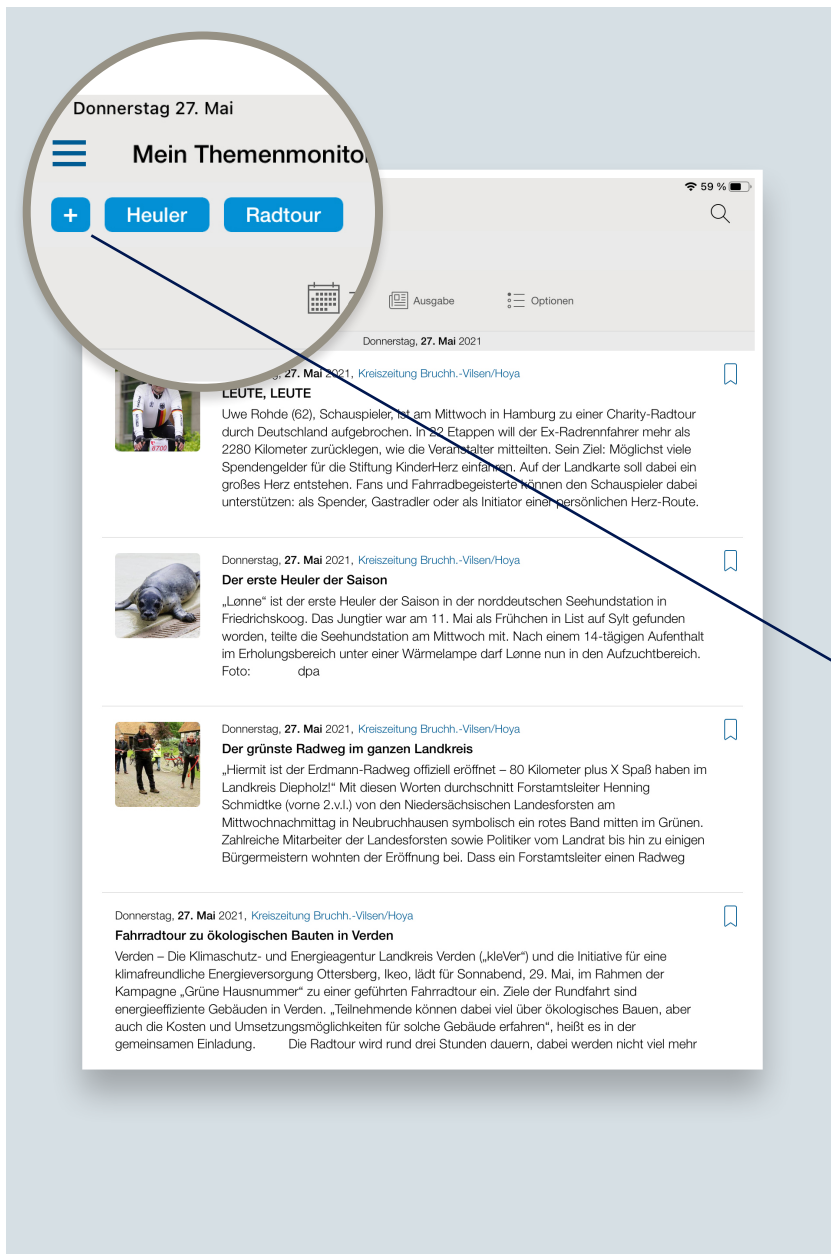


Das Archiv ist Ihre persönliche Bibliothek


Hier finden Sie all Ihre verfügbaren **Zeitungsausgaben** und **Beilagen**, aber auch alle gespeicherten **Lesezeichen**.

- Über „Zeitraum“ und „Optionen“ können Sie die Ansicht abändern und nach Ihren Wünschen anpassen.
- Durch Antippen einer Titelseite wird das gewünschte Produkt heruntergeladen.
- Ausgaben mit Haken wurden heruntergeladen.
- Sie können auch die Ausgaben der letzten 30 Tage nachträglich herunterladen.

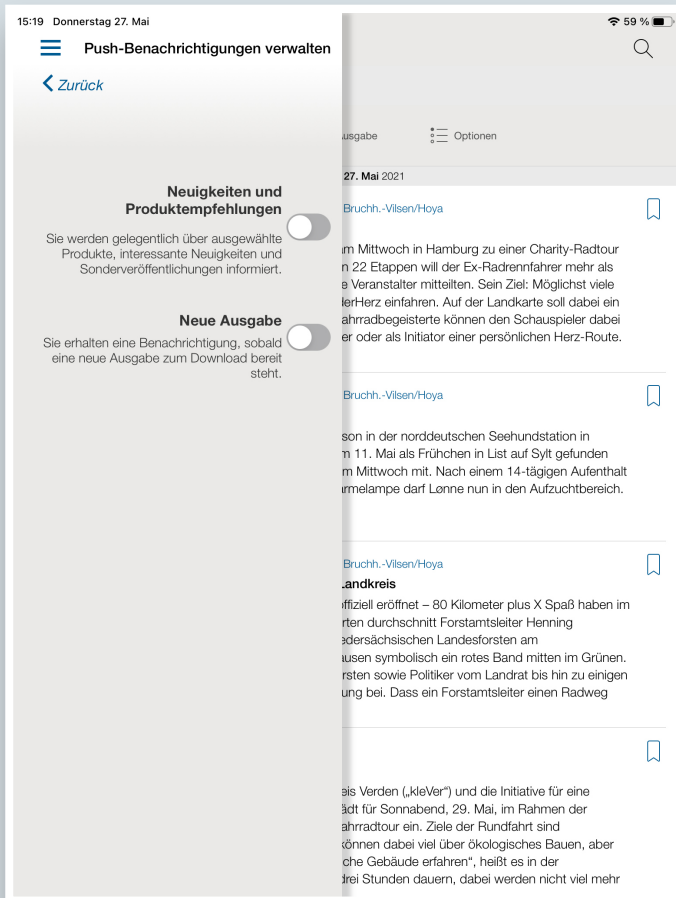
Mein Themenmonitor auf Smart




Der Themenmonitor ermöglicht es Ihnen Suchbegriffe zu definieren, bei denen Sie zukünftig informiert werden möchten, wenn diese in einer Ausgabe enthalten sind.

- Geben Sie Ihren **Suchbegriff** ein und tippen Sie auf die Lupe. So durchsuchen Sie alle Ausgaben und finden alle aktuell verfügbaren Artikel zu Ihrem Stichwort.
- Wenn Sie in Zukunft auch informiert werden möchten, tippen Sie den Button an  damit Ihr Suchbegriff in den Themenmonitor übernommen wird. Sollten Sie nicht mehr an einem Suchbegriff interessiert sein, können Sie ihn durch kurzes Antippen deaktivieren (grauer Status).
- Im Menü sehen Sie neben „Mein Themenmonitor“ einen Punkt mit einer Zahl, wenn Ergebnisse zu Ihrem Suchbegriff vorliegen.
- Weitere Suchbegriffe können Sie über das Pluszeichen hinzufügen.

Push-Nachrichten auf Smartphone



Phone und Tablet

- Wenn Sie zusätzlich **Neuigkeiten und Produktempfehlungen** auswählen, erhalten Sie gelegentlich Informationen über besondere Veröffentlichungen und Themen.
- Die jeweils aktuelle ePaper-Ausgabe steht Ihnen sofort nach Verfügbarkeit, in der Regel bereits am Vorabend um 20 Uhr zur Verfügung.
- Mit Hilfe der **Push-Benachrichtigungen** können wir Sie informieren, sobald die neue Ausgabe zum Herunterladen bereitsteht.
- Zum Aktivieren oder Deaktivieren der Push-Nachrichten tippen Sie einfach auf den jeweiligen **Regler**. 

Jetzt **mobil** werden!

The advertisement features a smartphone in the foreground displaying a magazine cover. The background is a collage of various newspaper clippings in different languages, including German, Czech, and Polish, creating a global news environment.

4 WOCHEN gratis lesen + ein Magazin jede Woche

ICH BIN IHR REISEBEGLEITER!


DANK ePaper

Ihre Zeitung + wöchentlich ein Magazin überall dabei

 Jetzt 4 Wochen Probelesen!
mk-ePaper.de







Bei Fragen oder Anregungen zum ePaper kontaktieren Sie uns gerne.

Telefon: **04242 58-477**

E-Mail: **kundenservice@mk-epaper.de**

